


Notice d'utilisation "enquêteur"

<http://www.ascfp.fr>



Association pour la sauvegarde
des cimetières familiaux protestants

Nom d'utilisateur
Mot de passe
[Vous avez perdu votre mot de passe ?](#)

[Accueil](#) [Actualités](#) [Un peu d'histoire](#) [Inventaire](#) [Nos activités](#) [Juridique](#) [Liens](#) [Nous contacter](#) [Calendrier](#)

Les pins ou les cyprès marquent leur présence.
Souvent enclos de murs, en bordure de champs,
à côté des jardins, au milieu des champs,
ils subissent souvent les outrages du temps
et sont en butte au mieux à l'indifférence
au pire au vandalisme.

Leur statut est souvent méconnu.

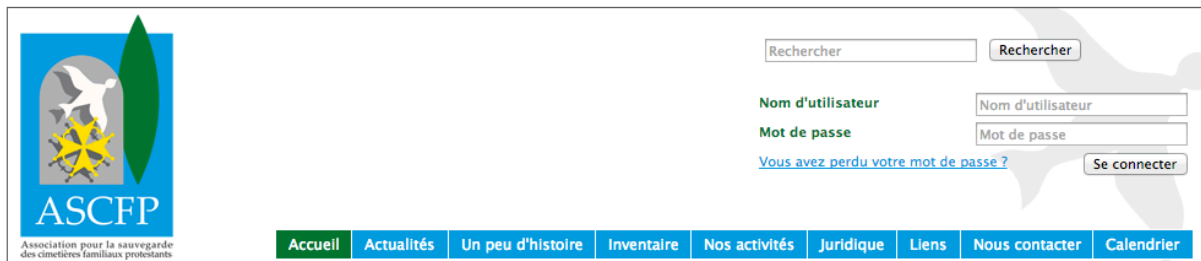
Une association s'est donné pour but leur sauvegarde
en informant les propriétaires,
en leur offrant des solutions pour l'entretien
et la réhabilitation de ce petit patrimoine rural :

l'Association de Sauvegarde des Cimetières Familiaux Protestants.

Ce site a pour but de vous présenter ses activités
et de créer un lien avec les adhérents
pour tout renseignement pratique ou juridique
concernant les cimetières familiaux en général
et le leur en particulier.

1. Connexion au site

Se connecter depuis le formulaire dans l'entête du site, avec votre nom d'utilisateur et votre mot de passe :



The screenshot shows the ASCFP website header. On the left is the ASCFP logo with the text "Association pour la sauvegarde des cimetières familiaux protestants". To the right is a search bar with a "Rechercher" button. Below the search bar are input fields for "Nom d'utilisateur" and "Mot de passe", with a "Se connecter" button. A link for "Vous avez perdu votre mot de passe ?" is also present. At the bottom of the header is a navigation menu with buttons for "Accueil", "Actualités", "Un peu d'histoire", "Inventaire", "Nos activités", "Juridique", "Liens", "Nous contacter", and "Calendrier".

Une barre d'outil apparaît alors en haut de la page.



The screenshot shows a dark grey tool bar at the top of the page. On the left, there is a home icon and the text "Contenu". On the right, it says "Bonjour enquêteur" and "Se déconnecter" with a dropdown arrow. Below the main bar, there are two links: "Créer du contenu" and "Modifier des contenus".

Si vous n'avez pas votre mot de passe ou que vous l'avez oublié, cliquer sur « Vous avez perdu votre mot de passe ? » puis saisir votre adresse email pour recevoir de nouvelles instructions par email



The screenshot shows a form titled "J'ai perdu mon mot de passe" in green text. Below the title is the label "Nom d'utilisateur ou adresse électronique." followed by an input field. Below the input field is a button labeled "Envoyer nouveau mot de passe par courriel". At the bottom of the form is a blue link "Se connecter".

2. Cimetières

1. Actions

- **Pour ajouter des cimetières:**

>>> « Créer du contenu » .

- **Pour modifier du contenu**

>>> « Modifier des contenus », puis filtrer, en fonction de votre besoin, par « Type » (Cimetière) ou « Auteur » (votre nom d'utilisateur)

Puis cliquer sur le lien « modifier » du contenu souhaité.

Dans cette liste tous les contenus du site apparaissent, mais vous ne pouvez modifier que les cimetières dont vous êtes l'auteur.

Titre	Type	Auteur	Publié		
<input type="text"/>	- Tout -	<input type="text"/>	- Tout -	Appliquer	Réinitialiser

ACTIONS						
- Choisir une opération -						
Exécuter						

<input type="checkbox"/>	TITRE	TYPE	AUTEUR	PUBLIÉ	MIS À JOUR	ACTIONS
<input type="checkbox"/>	Documents à télécharger nouveau	Page de base	Loïc	Oui	04/25/2014 - 10:14	modifier supprimer
<input type="checkbox"/>	cimetière BONNET nouveau	Cimetière	Michèle Guéri	Oui	04/18/2014 - 09:35	modifier supprimer
<input type="checkbox"/>	Calendrier nouveau	Page de base	Loïc	Oui	04/09/2014 - 20:41	modifier supprimer
<input type="checkbox"/>	Mentions légales	Page de base	Loïc	Oui	02/11/2014 - 18:56	modifier supprimer
<input type="checkbox"/>	Gascougnolles	Actualités	Loïc	Oui	01/20/2014 - 19:48	modifier supprimer
<input type="checkbox"/>	Accueil	Page de base	Loïc	Oui	01/20/2014 - 19:38	modifier supprimer
<input type="checkbox"/>	Liens	Page de base	Loïc	Oui	01/20/2014 - 19:31	modifier supprimer
<input type="checkbox"/>	Juridique	Page de base	Loïc	Oui	01/20/2014 - 19:30	modifier supprimer
<input type="checkbox"/>	Les randonnées	Page de base	Loïc	Oui	01/20/2014 - 19:17	modifier supprimer
<input type="checkbox"/>	Les restaurations	Page de base	Loïc	Oui	01/20/2014 - 19:17	modifier supprimer
<input type="checkbox"/>	L'entretien des cimetières	Page de base	Loïc	Oui	01/20/2014 - 19:15	modifier supprimer
<input type="checkbox"/>	Un peu d'histoire	Page de base	Loïc	Oui	01/20/2014 - 19:10	modifier supprimer

2. Saisie du contenu


Les champs de saisie des cimetières sont regroupés sous plusieurs dénominations :

- **Titre** (obligatoire *)
- La case à cocher « **Autorisation du propriétaire** » et « **Courrier d'Autorisation** » sont des champs facultatifs pour l'enregistrement, mais ils sont obligatoires pour que le cimetière s'affiche dans l'inventaire.
- **Désignation** (tous les champs sont obligatoires *)
- **Rédacteur(s)** (tous les champs sont obligatoires *)
- **Historique** (tous les champs sont obligatoires *)
- **Description** (tous les champs sont obligatoires *)
- **Intérêt**
- **Photos**
- **Sépultures**

Les champs de saisie des sépultures sont eux aussi regroupés sous plusieurs dénominations :

- **Localisation**
- **Structure générale de la sépulture**
- **Description détaillée**
Pour les description détaillée, il faut sélectionner un type, une forme, un matériau et un ornement principal pour une seule des 4 listes « Terre », « Pierre tombale : élément horizontal », « Pierre tombale : élément vertical », « Edifice funéraire ».
- **Inscription**
- **Etat de conservation**
- **Intérêt**
- **Photo(s)**

La saisie de ces champs est facultative, permettant ainsi de saisir les données du cimetière, sans obligatoirement saisir une sépulture.

 Les photos, sépultures et personnes inhumées sont ordonnables en « glisser/déposer » à l'aide des flèches

Enregistrer après toute modification : bouton « Enregistrer » en bas de page.

TITRE DU CIMETIÈRE * Autorisation du propriétaire

Vous devez cocher cette case et télécharger l'autorisation de reproduction et d'utilisation de photographies, pour que votre fiche inventaire s'affiche sur le site.

Courrier d'autorisation Aucun fichier choisi

Vous devez télécharger l'autorisation de reproduction et d'utilisation de photographies pour que votre fiche inventaire s'affiche sur le site.

Les fichiers doivent peser moins de 1 Mo.

Extensions autorisées : pdf doc docx.

[Afficher le poids des lignes](#)**SÉPULTURES****TITRE DE LA SÉPULTURE**

Vous devez choisir "Tertre", "Pierre tombale horizontale", "Pierre tombale verticale" ou "Edifice", puis sélectionner une valeur pour le type, la forme, le matériau et l'ornement pour ce choix, et seulement pour un choix.

REMP (remplissage)**DEPL (partie déplacée)****AUTR (nom de l'entrepreneur, du sculpteur)**